

OCTUBRE  
2023



---

**Balance de primarias partidarias**  
y otros eventos internos para la selección  
de candidatos y de recolección de firmas  
por libre postulación



Elaborado por:

- Dirección y Coordinación del Proyecto
- Comisión de Estadística
- Comisión de Financiamiento Político
- Comisión de Seguridad Informática
- Comisión de Divulgación

**PLAN GENERAL DE ELECCIONES 2024**

# MENSAJE INSTITUCIONAL

*Como una expresión de transparencia institucional, presentamos a la ciudadanía un significativo balance del desarrollo de las primarias partidarias durante junio y julio de 2023, y del proceso de recolección de firmas para la libre postulación, del 15 de agosto de 2022 al 30 de julio de 2023.*

*En este informe se divulgan las estadísticas más importantes de estas dos facetas del Plan General de Elecciones (PLAGEL 2024).*

*El éxito alcanzado en estas actividades es producto de la oportuna planificación y el trabajo en equipo de las 35 comisiones del PLAGEL más el valioso aporte de las direcciones regionales, así como del Cuerpo de Delegados Electorales, partidos políticos, sus respectivas membrecías, precandidatos y el respaldo ciudadano a los aspirantes por libre postulación.*

*Para todos un agradecimiento sincero por contribuir al fortalecimiento de la joven democracia panameña, guiados por los principios de transparencia, rendición de cuentas, equidad y justicia, los mismos que inspiran los procesos de reforma electoral que se llevan a cabo cada cinco años en nuestro país, bajo el liderazgo del Tribunal Electoral, comprometido con su visión de ser una “entidad de clase única”.*

*El concepto de entidad de clase única se originó con la capacitación que impartió en 2009 el Prof. Peter Wilton, de la Universidad de Berkeley en California, EE. UU., a los magistrados y mandos medios del Tribunal Electoral en 2009, con apoyo del Banco Interamericano de Desarrollo y la Autoridad de Innovación Gubernamental. A partir del año 2010, se incorporó a la Misión del Tribunal Electoral.*



**Eduardo Valdés Escoffery**  
Magistrado primer vicepresidente



**Alfredo Juncá Wendehake**  
Magistrado presidente



**Luis A. Guerra Morales**  
Magistrado segundo vicepresidente





**RESULTADOS DE LAS PRIMARIAS  
DE LOS PARTIDOS POLÍTICOS**

## Cuadro No. 1 Padrón de electores que votaron, participación y candidatos más votados para el cargo de presidente de la República Elecciones primarias partidarias: año 2023

Partido político	Fecha	Padrón Electoral	Electores que votaron	Participación (%)	Candidatos más votados					
					Proclamados	Votos obtenidos	%	Segundo más votado	Votos obtenidos	%
RM	4 de junio de 2023	234,700	60,609	25.8	Ricardo Martinelli	57,355	97.0	Rubén Darío Campos	1,344	2.3
PRD	11 de junio de 2023	731,267	442,101	60.5	José Gabriel Carrizo <sup>(1)</sup>	198,775	53.6	Crispiano Adames	107,339	28.9
CD	9 de julio de 2023	306,549	153,968	50.2	Rómulo Roux	77,848	52.6	Yanibel Ábrego	68,354	46.2
P. Panameñista	23 de julio de 2023	253,308	116,604	46.0	José Isabel Blandón <sup>(2)</sup>	101,752	100.0	-	-	-

<sup>(1)</sup>: Está cifra no coincide con los votos del cuadro n°. 3 de la página 9, por correcciones hechas por la Junta Nacional de Escrutinio del PRD como a través al cotejar las actas de mesa que respaldan cada acta circuital.

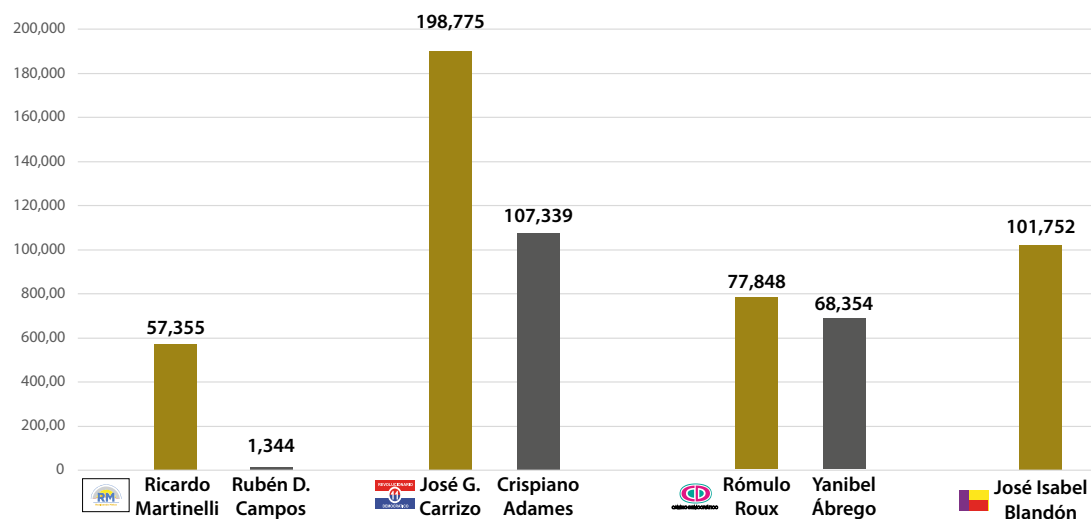
<sup>(2)</sup>: Candidato único

Fuente: Acta de proclamación de las Juntas Nacionales de Escrutinio de los partidos políticos

**Gráfica No. 1 Votos válidos obtenidos por precandidato ganador y el segundo lugar más votado, por elección de partido político, para el cargo de presidente: elecciones primarias 2023**

Fuente: JNE<sup>(1)</sup>

Nota <sup>(1)</sup>: Junta Nacional de Escrutinio del respectivo partido





**Cuadro No. 2 Comparación de elecciones de los partidos políticos, en primarias para la selección de candidatos, año: 2018 vs. 2023**

<b>ELECCIONES PRIMARIAS 2018</b>						
Partido	Primaria	Padrón	Votantes	% Participación	Costo B/.	Costo por voto
CD	Presidencial (12 de agosto)	353,939	100,873	28.50%	1,049.7	10.41
CD	Otros Cargos (30 de septiembre)	232,561	112,211	48.25%	820.4	7.31
Subtotal					1,870.2	
PRD	Presidencial y otros cargos (16 de septiembre)	566,604	344,495	60.80%	2,101.4	6.10
Alianza	Presidencial (7 de octubre)	31,990	5,998	18.75%	189.4	31.57
Panameñista	Presidencial y otros cargos (28 de octubre)	368,428	186,793	50.70%	1,317.0	7.05
FAD	Presidencial (28 de octubre)	36,405	3,022	8.30%	222.4	73.58

INVERSIÓN  
**B/ 5,700.2<sup>(a)</sup>**

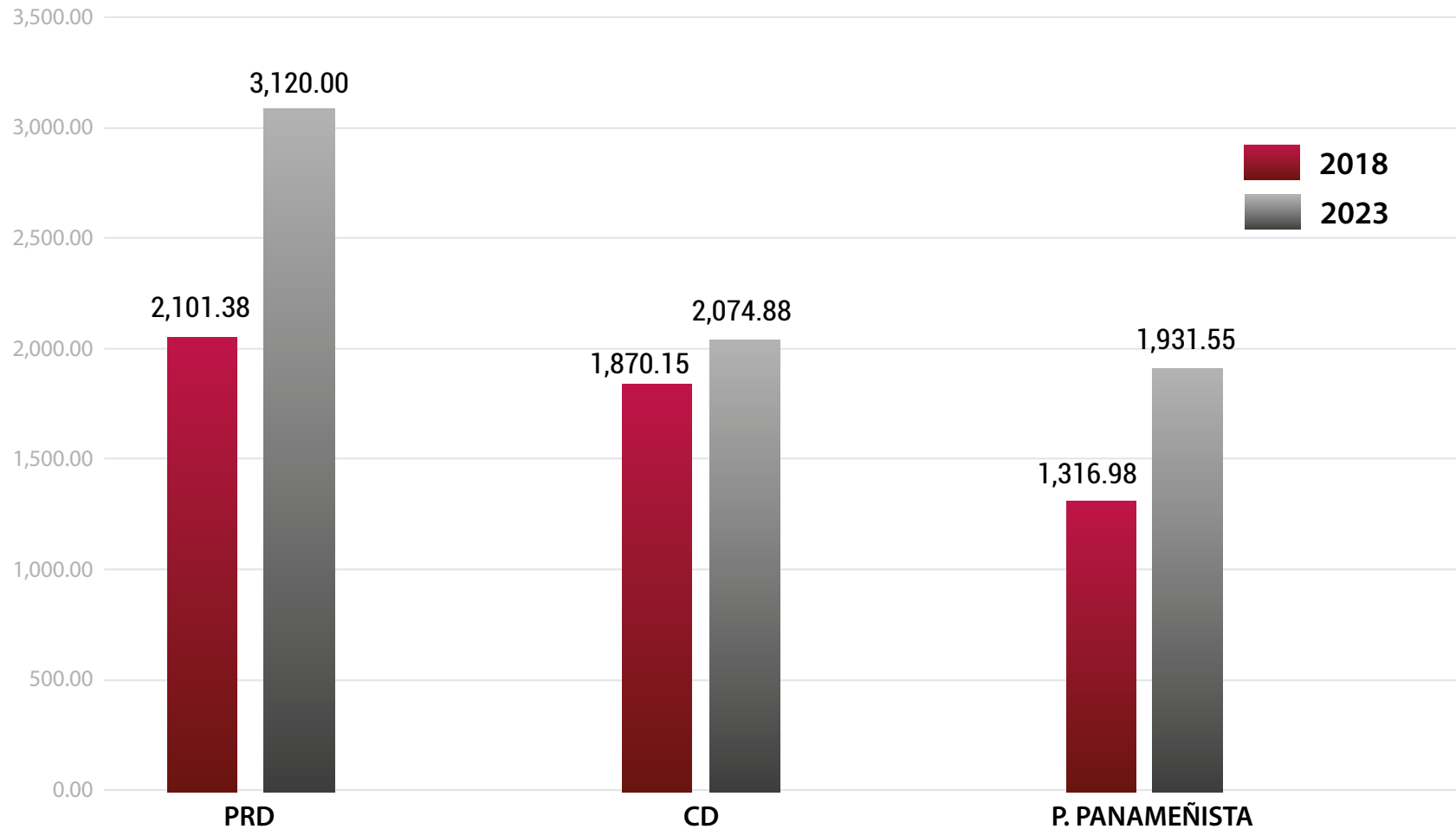
<b>ELECCIONES PRIMARIAS 2023</b>						
Partido	Primaria	Padrón	Votantes	% Participación	Costo B/.	Costo por voto
RM	Presidencial (4 de junio)	234,700	60,609	25.82%	1,353.1	22.33
RM	Otros Cargos (2 de julio)	218,691	113,585	51.94%	283.9	2.50
Subtotal					1,637.0	
PRD	Presidencial y otros cargos (11 de junio)	731,267	442,101	60.46%	3,120.0	7.06
CD	Presidencial y otros cargos (9 de julio)	306,549	153,968	50.23%	2,074.9	13.48
Panameñista	Presidencial y otros cargos (23 de julio)	253,308	116,604	46.03%	1,931.5	16.57

INVERSIÓN  
**B/ 8,763.4<sup>(a)</sup>**

Nota<sup>(a)</sup>: En miles de balboas.

Fuente: Dirección Nacional de Organización Electoral.

**Gráfica No. 2 Comparación de elecciones de los partidos políticos, en primarias para la selección de candidatos, año: 2018 vs. 2023**



Nota: Cifras en miles de balboas.

Fuente: Dirección Nacional de Organización Electoral.



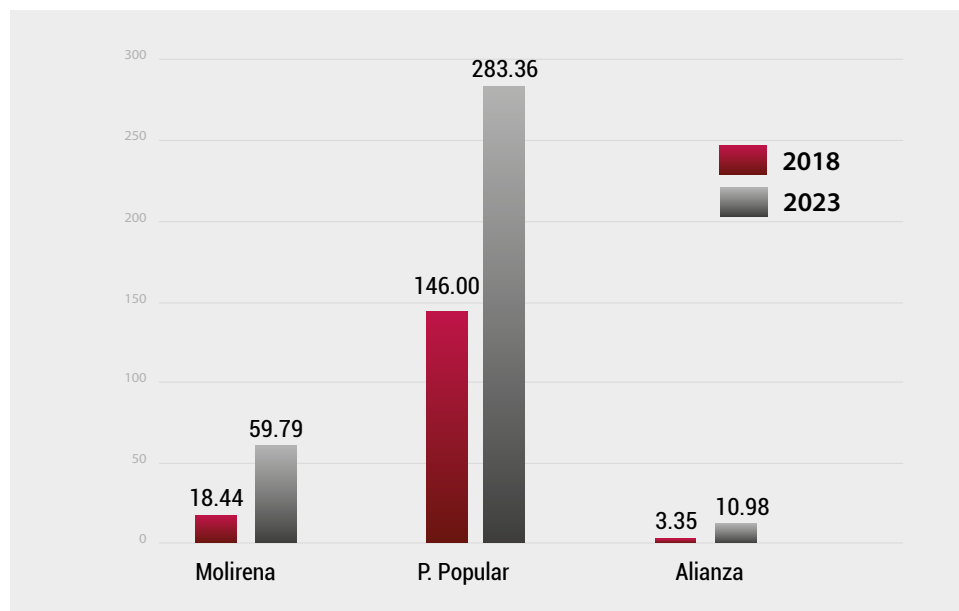
### Cuadro No. 3 Comparación de elecciones de los partidos políticos, en otros eventos internos para la selección de candidatos, año: 2018 vs. 2023

ELECCIONES PRIMARIAS 2018						
Partido	Primaria	Padrón	Votantes	% Participación	Costo B/	Costo por voto
Molirena	Comité Ejecutivo Nacional (11 de noviembre)	55	44	80.00 %	18.4	419.07
FAD	Congreso Nacional (18 de noviembre)	647	416	64.30 %	137.2	329.79
Popular	Congreso Provincial (18 de noviembre)	524	489	93.32 %	57.7	117.99
Popular	Congreso Nacional (25 de noviembre)	524	449	85.69 %	88.3	196.67
Subtotal					146.0	
Alianza	Junta Directiva Nacional (17 de noviembre y 29, 6 y 13 de diciembre)	15	12	80.00 %	3.4	279.17

ELECCIONES PRIMARIAS 2023						
Partido	Primaria	Padrón	Votantes	% Participación	Costo B/	Costo por voto
MOCA	Directorio Nacional (2 de julio)	59	51	86.44%	11.7	229.41
MOCA	Directorio Nacional (29 de julio)	59	41	69.49%	11.7	285.37
MOCA	Convención Nacional (30 de julio)	352	265	75.28%	197.6	745.66
Subtotal					221.0	
PRD	Consejo Directivo Nacional (9 de julio)	38	36	94.74%	25.0	693.24
P. Popular	Congreso Nacional (15 y 16 de julio)	423	377	89.13%	214.1	567.85
P. Popular	Directorio Nacional (29 y 30 de julio)	83	63	75.90%	69.3	1,099.68
Subtotal					283.4	
Molirena	Comité Ejecutivo Nacional (15 de julio)	44	41	93.18%	39.9	972.97
Molirena	Comité Ejecutivo Nacional (30 de julio)	44	39	88.64%	19.9	510.09
Subtotal					59.8	
P. Alianza	Junta Directiva Nacional (15 y 16 de julio)	15	15	100.00%	11.0	732.00
CD	Junta Directiva (19 y 20 de julio)	15	11	73.33%	6.4	581.82
	Junta Directiva (24 de julio)	15	11	73.33%	1.5	136.36
	Junta Directiva (31 de julio)	15	11	73.33%	1.5	136.36
Subtotal					9.4	
RM	Junta Directiva Nacional (24 de julio)	25	21	84.00%	14.3	681.77
PAIS	Junta Directiva Nacional (26 de julio)	15	14	93.33%	65.9	4,709.29
PAIS	Convención Nacional (29 de julio)	128	83	64.84%		
P. Panameñista	Directorio Nacional (27 de julio)	43	36	83.72%	17.4	481.94

Gráfica No. 3

INVERSIÓN  
B/ 305.0<sup>(a)</sup>



INVERSIÓN  
B/ 707.1<sup>(a)</sup>

Nota<sup>(a)</sup>: Cifras en miles de balboas.  
Fuente: Dirección Nacional de Organización Electoral.

**Cuadro No. 4 Votos obtenidos en las primarias de los partidos políticos para los candidatos proclamados al cargo de presidente, según provincia y comarca. Primarias partidarias: año 2023**

Provincia y comarca	Votos obtenidos por candidatos proclamados al cargo de presidente			
	Gabriel Carrizo - PRD <sup>(1)</sup>	Ricardo Martinelli - RM	Rómulo Roux - CD	José Blandón - P. Panameñista <sup>(2)</sup>
<b>Total</b>	<b>195,875</b>	<b>57,355</b>	<b>77,848</b>	<b>101,752</b>
Bocas del Toro (Comarca Naso Tjër Di)	13,592	1,618	4,329	5,618
Coclé	12,364	4,777	9,911	11,152
Colón	14,432	3,026	3,544	9,732
Chiriquí	22,313	8,053	13,166	19,322
Darién (Comarca Emberá)	5,860	1,546	2,268	748
Herrera	9,917	4,706	2,968	8,122
Los Santos	7,490	5,024	4,825	3,371
Panamá	54,370	14,282	13,123	15,311
Veraguas	17,624	7,166	9,321	9,571
Comarca Guna Yala	2,532	922	906	1,012
Comarca Ngäbe-Buglé	14,798	351	5,003	9,732
Panamá Oeste	20,583	5,884	8,484	8,061

<sup>(1)</sup>: Está cifra no coincide con los votos del cuadro n°. 1 de la página 6, por correcciones hechas por la Junta Nacional de Escrutinio del PRD como a través al cotejar las actas de mesa que respaldan cada acta circuital.

<sup>(2)</sup>: Candidato único

Fuente: Actas de Juntas de Escrutinio Circuital para presidente.



# INFORME DE LIBRE POSTULACIÓN

  
Tribunal  
Contigo

**Cuadro No. 5 Firmas aceptadas para precandidatos por libre postulación según tipo de cargo.**  
 Periodo de recolección: 15 de agosto de 2022 hasta el 30 de julio de 2023

Cargo	Precandidatos que iniciaron	Precandidatos que finalizaron	Total de firmas aceptadas	Candidatos clasificados	Firmas aceptadas de clasificados (Se refiere a los 3 primeros)	Electores que apoyaron
<b>Total</b>	<b>1,699</b>	<b>1,253</b>	<b>1,955,290</b>	<b>748</b>	<b>1,501,251</b>	<b>1,156,530<sup>(a)</sup></b>
Presidente	35	21	781,384	3	497,208	781,378
Diputado	460	309	539,210	126	443,508	539,206
Alcalde	168	132	307,789	81	277,408	307,789
Representante	1,036	791	326,907	538	283,127	326,907

Nota<sup>(a)</sup>: Firmas generadas por 1,156,530 electores porque estos podían apoyar a más de un precandidato, siempre que fuese para distintos cargos.  
 Fuente: Boletines Electorales 5429-D, 5430-A y 5431-F del 7 y 8 de agosto de 2023.

**Cuadro No. 6 Firmas de apoyo a todos los cargos por libre postulación de personas inscritas en partidos políticos constituidos y en formación**

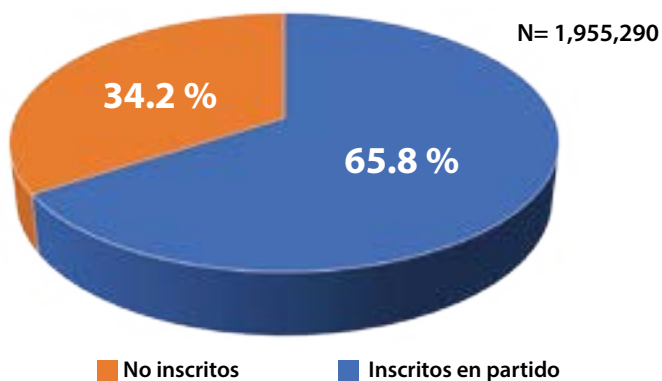
Cargo	Total	Inscritos en partidos	(%)	Distribución de inscritos por partidos políticos constituidos y en formación												No inscritos en partidos
				PRD	RM	CD	P. Panameñista	Molirena	MOCA	Alianza	PAIS	FAD <sup>(1)</sup>	P. Popular	Relevo <sup>(1)</sup>	PTR <sup>(1)</sup>	
<b>Total</b>	<b>1,955,290<sup>(a)</sup></b>	<b>1,287,536</b>	<b>65.85</b>	<b>510,407</b>	<b>219,031</b>	<b>188,114</b>	<b>162,092</b>	<b>81,852</b>	<b>36,562</b>	<b>26,264</b>	<b>24,098</b>	<b>23,626</b>	<b>11,781</b>	<b>3,243</b>	<b>466</b>	<b>667,754</b>
Presidente	781,384	525,853	67.30	207,852	92,960	79,637	67,155	29,348	13,825	9,309	9,652	10,199	4,471	1,252	193	255,531
Diputado	539,210	345,072	64.00	139,192	56,905	49,603	44,177	22,783	10,094	6,112	6,364	5,596	3,340	777	129	194,138
Alcalde	307,789	194,756	63.28	74,641	33,021	27,467	24,147	12,666	6,590	5,177	4,163	4,243	1,931	632	78	113,033
Representante	326,907	221,855	67.86	88,722	36,145	31,407	31,407	31,407	6,053	5,666	3,919	3,588	2,039	582	66	105,052

Nota<sup>(a)</sup>: Firmas generadas por 1,156,530 electores, porque estos pueden apoyar a más de un precandidato siempre que sea de distintos cargos.

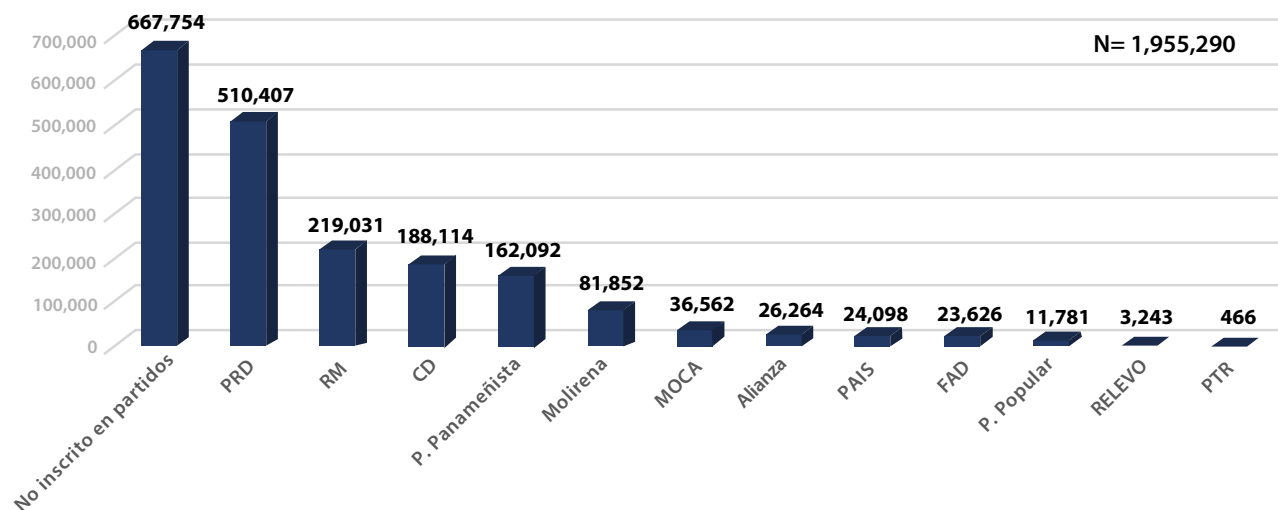
Nota<sup>(1)</sup>: En formación

Fuente: Sistema Informático del Tribunal Electoral, al 7 de agosto de 2023.

**Gráfica No. 4 Firmas de apoyo a todos los cargos por libre postulación de personas inscritas en partidos políticos constituidos y en formación**



**Gráfica No. 5 Firmas de apoyo a todos los cargos por libre postulación de personas inscritas en partidos políticos constituidos y en formación**



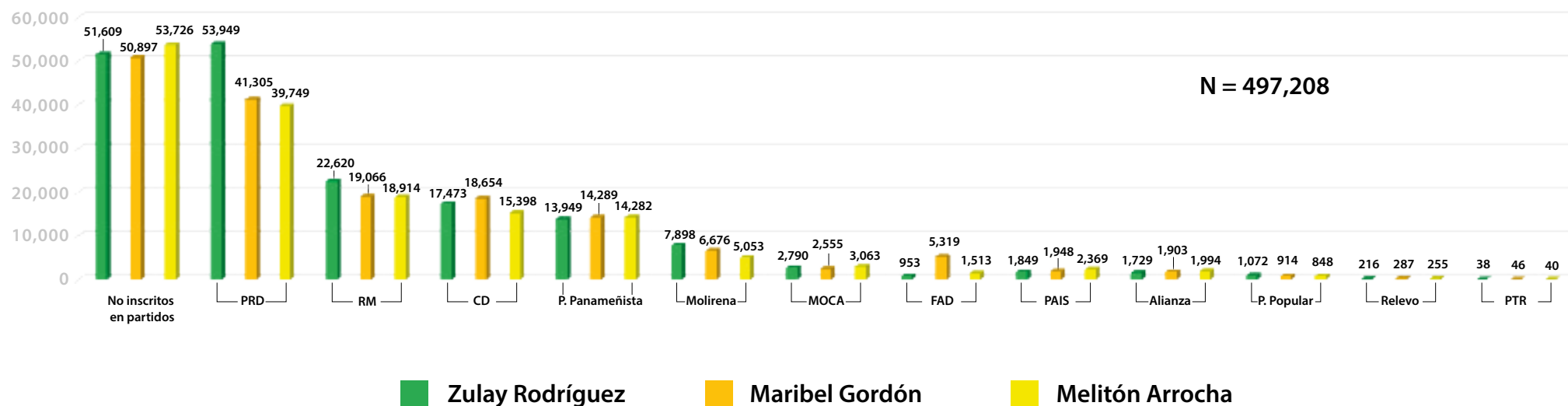
**Cuadro No. 7 Firmas de apoyo a la libre postulación de personas inscritas en partidos políticos constituidos y en formación, según los tres candidatos reconocidos al cargo de presidente**

Cargo	Total	Inscritos en partido político	%	Distribución de inscritos por partidos políticos constituidos y en formación												No inscritos en partidos
				PRD	RM	CD	P. Panameñista	Molirena	MOCA	FAD <sup>(1)</sup>	PAIS	Alianza	P. Popular	Relevo <sup>(1)</sup>	PTR <sup>(1)</sup>	
<b>Total</b>	<b>497,208</b>	<b>340,976</b>	<b>68.58</b>	<b>135,003</b>	<b>60,600</b>	<b>51,525</b>	<b>42,520</b>	<b>19,627</b>	<b>8,408</b>	<b>7,785</b>	<b>6,166</b>	<b>5,626</b>	<b>2,834</b>	<b>758</b>	<b>124</b>	<b>156,232</b>
Zulay Rodríguez	176,145	124,536	70.70	53,949	22,620	17,473	13,949	7,898	2,790	953	1,849	1,729	1,072	216	38	51,609
Maribel Gordón	163,859	112,962	68.94	41,305	19,066	18,654	14,289	6,676	2,555	5,319	1,948	1,903	914	287	46	50,897
Melitón Arrocha	157,204	103,478	65.82	39,749	18,914	15,398	14,282	5,053	3,063	1,513	2,369	1,994	848	255	40	53,726

Nota<sup>(1)</sup>: En formación

Fuente: Sistema Informático del Tribunal Electoral, al 7 de agosto de 2023.

**Gráfica No. 6 Firmas de apoyo a la libre postulación de personas inscritas en partidos políticos constituidos y en formación, según los tres candidatos reconocidos al cargo de presidente**





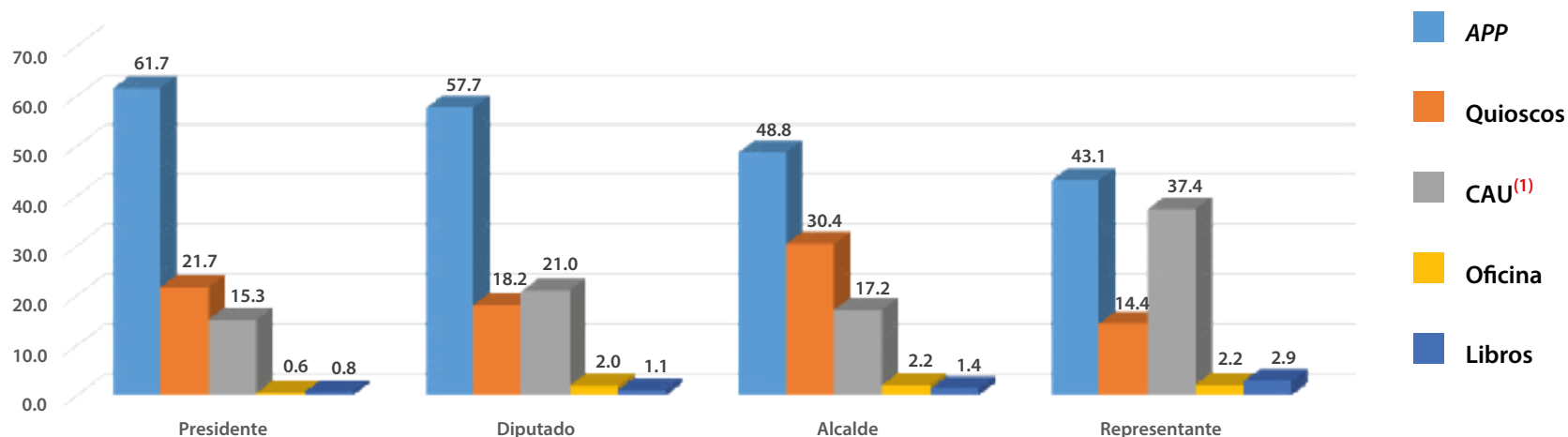
**Cuadro No. 8 Firmas de apoyo a la libre postulación por medios de recolección de firmas, según tipo de cargo**

Cargo	Total	APP		Quioscos		CAU <sup>(1)</sup>		Libros		Oficinas	
		Firmas	%	Firmas	%	Firmas	%	Firmas	%	Firmas	%
<b>Total</b>	<b>1,955,290</b>	<b>1,084,238</b>	<b>55.5</b>	<b>408,276</b>	<b>20.9</b>	<b>408,025</b>	<b>20.9</b>	<b>28,902</b>	<b>1.5</b>	<b>25,849</b>	<b>1.3</b>
Presidente	781,384	481,967	61.7	169,537	21.7	119,223	15.3	4,531	0.6	6,126	0.8
Diputado	539,210	311,159	57.7	98,118	18.2	113,419	21.0	10,567	2.0	5,947	1.1
Alcalde	307,789	150,103	48.8	93,639	30.4	53,048	17.2	6,703	2.2	4,296	1.4
Representante	326,907	141,009	43.1	46,982	14.4	122,335	37.4	7,101	2.2	9,480	2.9

Nota<sup>(1)</sup>: Centro de Atención al Usuario.

Fuente: Sistema Informático del Tribunal Electoral, al 7 de agosto de 2023.

**Gráfica No. 7 Firmas de apoyo a la libre postulación por medios de recolección de firmas, según tipo de cargo**





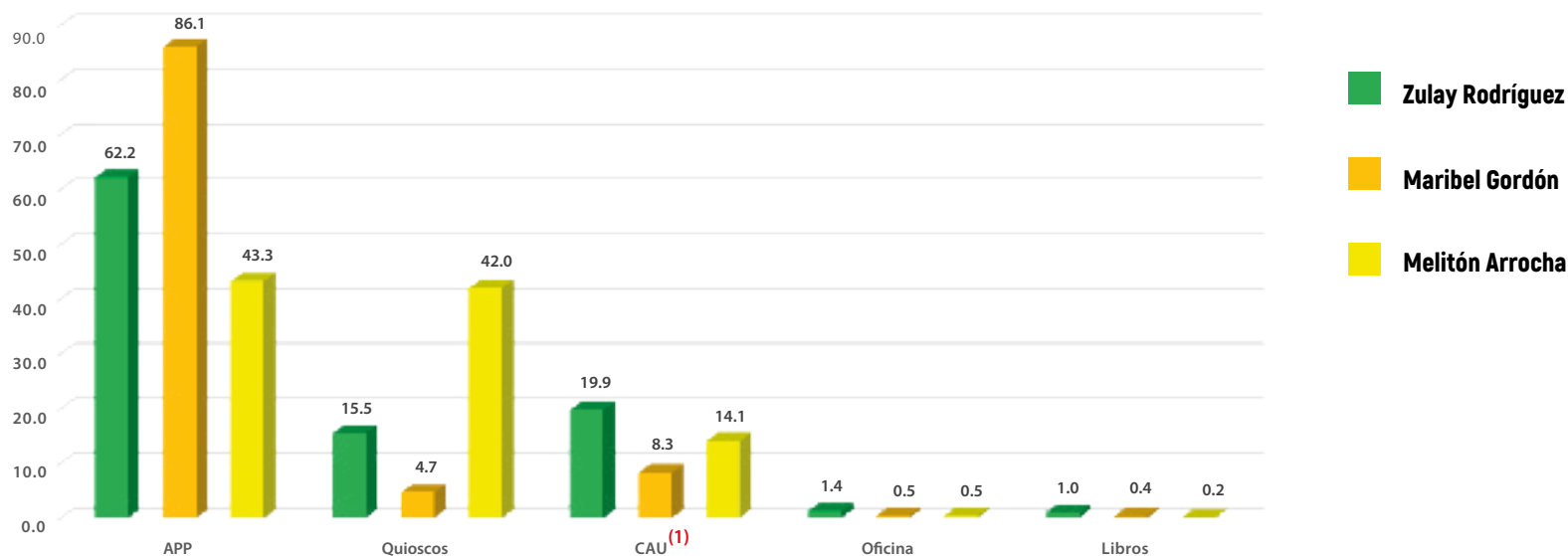
**Cuadro No. 9 Firmas de apoyo a la libre postulación por medio de recolección, según los tres candidatos reconocidos al cargo de presidente**

Cargo	Total	APP		Quioscos		CAU <sup>(1)</sup>		Oficinas		Libros	
		Firmas	%	Firmas	%	Firmas	%	Firmas	%	Firmas	%
<b>Total</b>	<b>497,208</b>	<b>318,639</b>	<b>64.1</b>	<b>101,132</b>	<b>20.3</b>	<b>70,852</b>	<b>14.2</b>	<b>3,911</b>	<b>0.8</b>	<b>2,674</b>	<b>0.5</b>
Zulay Rodríguez	176,145	109,589	62.2	27,336	15.5	35,036	19.9	2,400	1.4	1,784	1.0
Maribel Gordón	163,859	141,028	86.1	7,754	4.7	13,651	8.3	800	0.5	626	0.4
Melitón Arrocha	157,204	68,022	43.3	66,042	42.0	22,165	14.1	711	0.5	264	0.2

Nota<sup>(1)</sup>: Centro de Atención al Usuario.

Fuente: Sistema Informático del Tribunal Electoral, al 7 de agosto de 2023.

**Gráfica No. 8 Firmas de apoyo a la libre postulación por medio de recolección, según los precandidatos reconocidos al cargo de presidente**

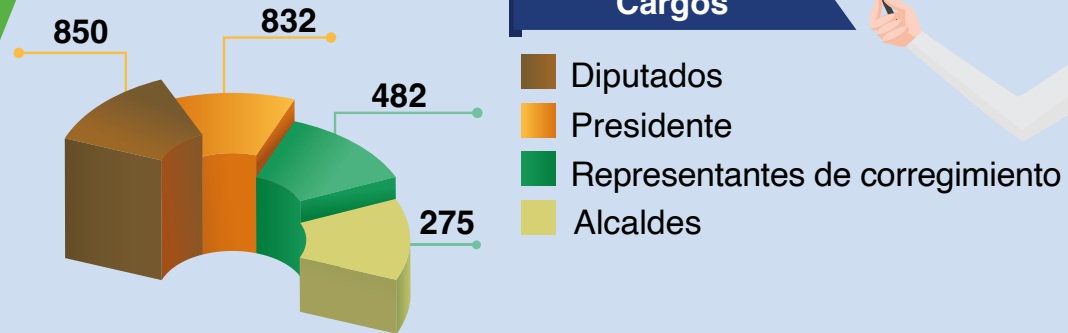


# ADQUISICIÓN DE LICENCIAS PARA LA APP

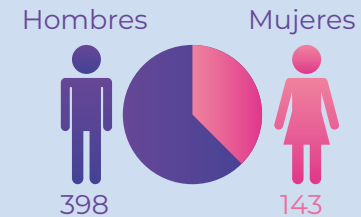
# 2,439

Licencias para la protección de dispositivos móviles

Distribuidas de la siguiente manera



**541** PRECANDIDATOS OPTARON POR UTILIZAR LA APP



A person's hands are shown using a calculator and a pen over a document with charts and tables. The entire image is overlaid with a blue gradient. The text 'INFORME DE INGRESOS Y EGRESOS' is centered in white, bold, uppercase letters.

# INFORME DE INGRESOS Y EGRESOS

**Cuadro No. 10 Gastos de los tres precandidatos por libre postulación para el cargo de presidente y demás cargos de elección**

<b>Cargo y candidato por libre postulación</b>	<b>Total de gastos declarados</b>	<b>Total de firmas reconocidas</b>	<b>Gastos declarados por firmas reconocidas</b>
<b>Total</b>	<b>3,231,380.83</b>	<b>1,955,290</b>	<b>1.65</b>
<b>Presidente</b>	963,175.94	781,384	1.23
<i>Zulay Rodríguez</i>	<i>209,228.51</i>	<i>176,145</i>	<i>1.19</i>
<i>Maribel Gordón</i>	<i>158,052.36</i>	<i>163,859</i>	<i>0.96</i>
<i>Melitón Arrocha</i>	<i>365,095.22</i>	<i>157,204</i>	<i>2.32</i>
<b>Diputado</b>	958,124.69	539,210	1.78
<b>Alcalde</b>	529,615.33	307,789	1.72
<b>Representante</b>	780,464.87	326,907	2.39

Nota (1): Gastos en balboas.

Nota (2): Las cifras en cantidades y montos incluyen los precandidatos que renunciaron.

Fuente: Comisión de Financiamiento Político.

**Cuadro No. 11 Gastos de los precandidatos de las primarias de partidos políticos, libre postulación; y cantidad de candidatos que no entregaron informe**

Partido político y libre postulación	Total de gastos en B/	Precandidatos que si entregaron informe	Precandidatos que no entregaron informe
PRD	5,940,856.56	2,036	179
P. Popular	897,824.69	1	0
MOLIRENA	0.00	0	0
P. Panameñista	1,711,516.50	919	80
CD	2,042,748.71	427	38
ALIANZA	0.00	0	0
RM	2,357,498.99	1,532	124
PAIS	510.00	1	0
MOCA	21,164.34	1	0
<b>Subtotal de partidos políticos</b>	<b>12,972,119.79</b>	<b>4,917</b>	<b>421</b>
<b>Libre postulación</b>	<b>3,231,380.83</b>	<b>1,335</b>	<b>339</b>
<b>Gran total</b>	<b>16,203,500.62</b>	<b>6,252</b>	<b>760</b>

Nota 1: Cifras en balboas.

Nota 2: En PAIS, MOCA y P. Popular solo se hicieron gastos para los cargos presidenciales.

Nota 3: En Molirena y Alianza no hubo periodo de campaña.

Nota 4: Las cifras en cantidades y montos incluyen los precandidatos que renunciaron.

Fuente: Información proporcionada al 30 de septiembre de 2023, por la Comisión de Financiamiento Político.










# **INFORME DE SEGURIDAD INFORMÁTICA**






## INTENTOS TODOS BLOQUEADOS CONTRA LA PLATAFORMA TECNOLÓGICA DURANTE LAS PRIMARIAS DE LOS PARTIDOS POLÍTICOS

 **P. Realizando Metas**  
Cargo presidente

	7,336
	3,086
	997
	-
	-






Intentos bloqueados **11,419**

 **P. Revolucionario Democrático**  
Todos los cargos

	4,996
	3,105
	985
	-
	-






Intentos bloqueados **9,086**

 **P. Realizando Metas**  
Otros cargos

	17,995
	2,969
	1,106
	-
	-






Intentos bloqueados **22,070**

 **P. Cambio Democrático**  
Todos los cargos

	14,665
	2,757
	1,251
	-
	-

Intentos bloqueados **18,673**






 **P. Panameñista**  
Todos los cargos

	29,017
	6,024
	231
	14
	8

Intentos bloqueados **35,294**

# 96,542

## INTENTOS, TODOS BLOQUEADOS

-  **Códigos maliciosos:** Programa informático que se aprovecha de las vulnerabilidades del sistema para acceder sin que se detecte su presencia.
-  **Malware:** Programa diseñado para infectar, dañar, acceder o infiltrarse en los dispositivos informáticos y causar interrupciones alterando el funcionamiento.
-  **Response:** Es todo tráfico que la herramienta, con base en su inteligencia, no logra identificar y por ende realiza un bloqueo del flujo; estos pueden ser falsos positivos.
-  **Phishing:** Es un tipo de ciberataque mediante un conjunto de técnicas que persiguen el engaño a una víctima ganándose su confianza y haciéndose pasar por una persona, empresa o servicio de confianza para manipularla y provocar que realice acciones que no debería hacer.
-  **Cnc (Comando y Control):** Ataque informático que está orientado a tomar el control de un dispositivo en la red y poder infectar a otros dispositivos controlándolos como agentes multiplicadores para la propagación de *malware*.





**Impreso en el Departamento de Imprenta  
del Tribunal Electoral de Panamá**



       **tepanama / 6999-3892**

**[www.tribunal-electoral.gob.pa](http://www.tribunal-electoral.gob.pa)**